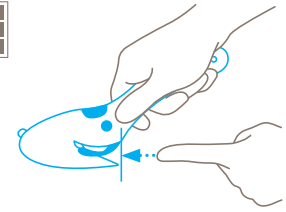


TECHNISCHES DATENBLATT

SECUMAX EASYSAFE NR. 121001

Sicherheitstechnik



Verdeckt liegende Klinge – höchste Sicherheit

Die Klinge des SECUMAX EASYSAFE liegt nicht offen, sondern ist von Mensch und Ware abgeschirmt. Das gibt Ihnen ein Höchstmaß an Sicherheit. Vor Schnittverletzungen und vor Warenbeschädigungen.



SICHERHEITSMESSER MIT VERDECKT LIEGENDER KLINGE, SPEZIELL FÜR FOLIEN UND PAPIER.

Bestellnummer 121001.02

Alles einfach. Alles sicher.

Das SECUMAX EASYSAFE überzeugt gleich mit mehreren besonderen Eigenschaften. Die ausgeprägte Nase des Schneidwerkzeugs hilft Ihnen dabei, in Säcke oder folienverschweißte Paletten einzustechen und diese zu öffnen. Die integrierte Kunststofffeder erleichtert Ihnen das Schneiden von dünnen Folien- und Papierbahnen – auch in einzelnen Lagen. Und dünne Textilien oder Kunststoffumreifungen? Auch kein Problem für die verdeckt liegende Klinge.

Für Mensch und Ware

Die verdeckt liegende Klinge schützt zuverlässig Sie und Ihre Ware. Und Ihr Unternehmen? Profitiert auch davon, dass alles reibungslos verläuft.

4-fach nutzbare Klinge

Warum Sie mehr von Ihrer Klinge haben? Weil sie über zwei Schneiden und vier scharfe Kanten verfügt. Durch Drehen und Wenden vervierfachen Sie die Einsatzzeit – und schneiden immer wieder wie neu.

Ergonomischer Griff

Ihr Schneidwerkzeug ist permanent im Einsatz? Umso wichtiger, dass das Handling für Sie so komfortabel und ermüdungsarm wie möglich ist. Der ergonomische Griff trägt seinen Teil dazu bei.

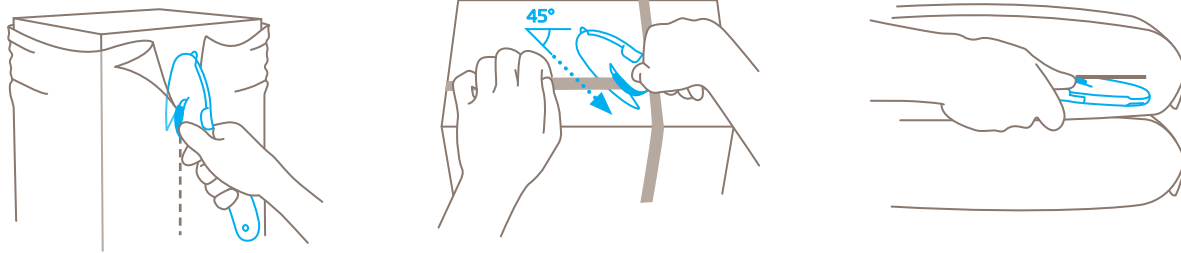
Abschließbare Klinge

Passend zur Sicherungsschraube gibt es einen Schlüssel zum Öffnen und Schließen. Nur derjenige, der über diesen Schlüssel verfügt, kann auch die Klinge wechseln. Ein Muss in allen sensiblen Produktionsstätten.

Für Klebebänder


Wofür das integrierte Metallplättchen oben am Griff? Probieren Sie es mal aus. Einfach am Kartonklebeband ansetzen, einstechen und in einem Zug aufritzen. So einfach ist das.

ANWENDUNG



PRODUKTEIGENSCHAFTEN

Technische Merkmale

 Höchste Sicherheit	 Klingenwechsel ohne Werkzeug	 Hoher Abriebchutz	 Besonders ergonomisch
 4-fach nutzbare Klinge	 Schnitttiefe	 Klebebandritzer	 Für Rechts- und Linkshänder
 Öse zum Befestigen	 Werbedruckgeeignet		

Hauptschneidmaterialien

 Wickel-, Stretch-, Schrupffolie	 Kunststoffumreifungen	 Sackware	 Folien- und Papierbahnen
 Karton: 1-lagig	 Klebeband	 Garn, Schnur	 Sicherheitsgurt
 Textil			

Montierte Klinge



NR. 45
0,30 mm

Optionale Klinge



NR. 145
0,30 mm, rostfrei

KLINGENWECHSEL



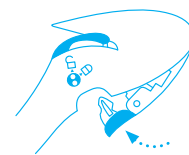
Mithilfe der Sicherungsschraube **lösen** Sie den Klingenwechselknopf („Schloss auf“).



Nehmen Sie den Klingenwechselknopf zwischen zwei Finger und ziehen Sie damit die **Klingenhalterung heraus**.



Jetzt können Sie die Klingenabdeckung anheben und die Klinge **wenden oder wechseln**.



Zuletzt die Klingenabdeckung schließen und die Klingenhalterung **zurück in den Griff schieben**. Wechselknopf einrasten.

SERVICELEISTUNGEN



Sicherheitsposter



Schulungsvideo



Technisches Datenblatt



Beratung

PRODUKT- UND VERPACKUNGSDetails

Bestellnummer	NR. 121001.02	Verpackungseinheit	1 im Einzelkarton
Maße Messer (L x B x H)	207 x 10 x 66 mm	Maße Einzelkarton	212 x 13 x 71 mm
Gewicht Messer	66,3 g	Gewicht Einzelkarton	82,0 g
Basismaterial	Glasfaserverstärkter Kunststoff	EAN-Code Einzelkarton	4002632919206
Schnitttiefe	6,6 mm	Menge per Umkarton	10 Messer
		Maße Umkarton	114 x 95 x 215 mm
		Gewicht Umkarton	883,3 g
		EAN-Code Umkarton	4002632970528
		Zolltarifnummer	82149000

SICHERHEITZERTIFIKAT

Ausstellungsdatum	15. Juni 2012
Zertifikat	GS-Zertifikat NR. S 60077225

Zertifikate und Auszeichnungen



UMWELT

Das SECUMAX EASYSAFE entspricht der aktuellen REACH-Verordnung.

SICHERHEITSHINWEISE

Bitte lesen Sie die Anleitung und bewahren Sie diese stets gut auf, damit Sie Ihr neues MARTOR-Schneidwerkzeug sicher und optimal verwenden können.

1. Allgemeine Anwendungshinweise: Bitte nutzen Sie das Produkt nur für Schneidarbeiten, stets sorgfältig und nicht auf zweckentfremdete Weise. Achten Sie hierzu auf die korrekte Handhabung und den richtigen Einsatz des Schneidwerkzeugs.

2. Besondere Anwendungshinweise zur Vermeidung von Verletzungsgefahren: Benutzen Sie nur einwandfreie Schneidwerkzeuge mit scharfer, sauberer und unbeschädigter Klinge. Lassen Sie beim Umgang mit dem Produkt immer größte Vorsicht walten.

Achtung, die Klinge ist scharf und kann zu erheblichen und tiefen Schnittverletzungen führen. Greifen Sie daher niemals in die Klinge! Zur Verringerung der Verletzungsgefahr halten Sie Ihre den Schneiduntergrund fixierende und stabilisierende Hand so, dass beim Abrutschen des Messers weder diese Hand noch andere Körperteile gefährdet sind.

3. Ersatzteilaustausch: Tauschen Sie stumpf gewordene Klingle rechtzeitig aus! Verwenden Sie dazu nur die bei MARTOR

erhältlichen Ersatzklingle. Ausgewechselte Klingle sind fachgerecht zu entsorgen. Sie gehören nicht in den Papiermüll, da sonst eine erhebliche Verletzungsgefahr besteht. Führen Sie Reparaturen nie selbst aus. Weist das Schneidwerkzeug Alterungs- oder sonstige Verschleißerscheinungen auf, wie z. B. Funktionsstörungen beim Klinglewechsel oder in der Handhabung des Schiebers, muss es ausgemustert und ersetzt werden. Veränderungen oder Manipulationen am Produkt sind nicht erlaubt, da diese die Produktsicherheit beeinträchtigen.

ACHTUNG, hier ist die Verletzungsgefahr besonders hoch!


4. Nichtverwendung des Schneidwerkzeugs: Sichern Sie die Klinge stets so, dass Schnittverletzungen ausgeschlossen sind. Bewahren Sie das Produkt an einem sicheren Ort auf.

5. Pflegehinweise: Halten Sie das Schneidwerkzeug immer sauber und setzen Sie es nicht unnötig Feuchtigkeit aus, um eine lange Lebensdauer zu gewährleisten.

ACHTUNG: Es wird keine Haftung für Folgeschäden übernommen. Technische Änderungen und Irrtümer vorbehalten. Dieses Produkt gehört nicht in Kinderhände!

ZUBEHÖR

SICHERUNGSSCHRAUBENSCHLÜSSEL
EASYSAFE
NR. 9890



Mit dem SICHERUNGSSCHRAUBENSCHLÜSSEL können Sie Ihr SECUMAX EASYSAFE „abschließen“. Auf die Schneidleistung hat das keinen Einfluss – aber auf den Klingenswechsel. Den können mit diesem Schlüssel nur noch befugte Mitarbeiter vornehmen. Eine zusätzliche Sicherheitsmaßnahme in stör-anfälligen Produktionsstätten.

GÜRTELTASCHE S
MIT CLIP
NR. 9920




Wohin mit Ihrem Schneidwerkzeug, wenn Sie es mal nicht brauchen? In der robusten GÜRTELTASCHE S finden alle kompakten MARTOR-Messer sowie unsere Sicherheitsscheren Platz. Mehr noch: Die zusätzlichen Fächer können Sie flexibel bestücken, indem Sie hier z.B. noch einen Stift oder eine Klingerverpackung unterbringen. So transportieren Sie in der GÜRTELTASCHE Ihre Arbeitsmittel sicher von A nach B – und haben sie gleich zur Hand, sobald es weitergeht.

SAMMELBOX
NR. 9810



Die SAMMELBOX befüllen Sie mit dem Inhalt Ihrer SAFEBOX. Oder direkt mit Ihren gebrauchten Klingen. Wenn die Box voll ist, drehen Sie den Deckel bis zum Anschlag zu. Die Box lässt sich jetzt nicht mehr öffnen. Danach können Sie die SAMMELBOX mit den Klingen sicher und komplett entsorgen.

WANDHALTERUNG
SAMMELBOX
NR. 9845



Gleich mitbestellen! Ihre SAMMELBOX können Sie mit der praktischen Halterung an jeder geeigneten Wand in Ihrem Unternehmen befestigen – und zum Entsorgen wieder abnehmen. Für die Montage an Rohren oder Stangen verwenden Sie bitte die mitgelieferte Klemme inkl. Schrauben und Muttern.

SAFEBOX
NR. 108000



Die SAFEBOX ist groß genug, um eine Vielzahl gebrauchter Klingen sicher aufzunehmen. Zugleich ist sie so kompakt, dass sie jeder Mitarbeiter bei sich tragen kann. Die zwei Schlitze nutzen Sie nicht nur zum Befüllen, sondern auch zum „Kürzen“ Ihrer Abbrechklingen. Die volle SAFEBOX entleeren Sie in die SAMMELBOX.

HERSTELLER

MARTOR KG | Lindgesfeld 28 | 42653 Solingen | Germany
T +49 212 73870-0 | F +49 212 73870-90 | info@martor.de | www.martor.com