

TECHNISCHES DATENBLATT

SECUNORM MULTISAFE NR. 08152

Sicherheitstechnik



Automatischer Klinsenrückzug – hohe Sicherheit

Der automatische Klinsenrückzug des SECUNORM MULTISAFE gewährt Ihnen eine hohe Sicherheit vor Schnittverletzungen. Sobald Sie zum Schneiden angesetzt haben, nehmen Sie den Daumen vom Schieber. Dadurch kann sich die Klinge sofort nach Verlassen des Schneidmaterials in den Griff zurückziehen.



SCHWERES SICHERHEITSMESSER AUS ZINK MIT AUTOMATISCHEM KLINGENRÜCKZUG.

Bestellnummer 08152.02

Einfach Heavy Metal. Mit Trapezklinge.

Das aus Zink gefertigte SECUNORM MULTISAFE ist ein „Evergreen“, den es jetzt im runderneuerten Design gibt. Aufgrund seiner schnörkellosen und stabilen Bauweise verfügt es über ein enormes Durchhaltevermögen. Dank seines großen Klingenaustritts können Sie mit ihm alle gängigen Materialien schneiden. Oder Sie rüsten Ihr Sicherheitsmesser bei Bedarf um – mit einer unserer vielen optionalen Klingen.

Robuste Bauweise

Wie Sie sehen und fühlen, ist das SECUNORM MULTISAFE äußerst stabil. Und flexibel, da Sie eine große Zahl von Klingensformen verwenden können. Das Produkt eignet sich damit für so gut wie jede Schnittart.

Aus Vollmetall

Das SECUNORM MULTISAFE ist ein Werkzeug wie aus einem Guss. Zink-Druckguss, um genau zu sein. Für bestimmte Branchen, z. B. die Lebensmittelindustrie, gibt es das Produkt auch unlackiert.

Schieber oben

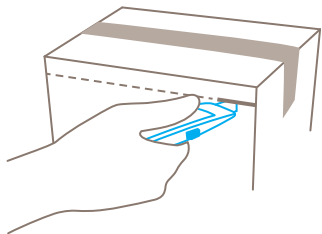
Mit links oder rechts, fragen Sie? Links und rechts, lautet die Antwort! Denn der metallene Schieber befindet sich oben auf dem Griff. Und ist so für jeden Daumen leicht bedienbar.

2-fach nutzbare Klinge

Bevor Sie die Qualitätsklinge wechseln müssen, können Sie sie einmal wenden. Das verdoppelt die Einsatzzeit der Klinge – und reduziert Ihren Kraftaufwand. Denn Ihr Produkt schneidet gleich wieder wie neu.












Öse zum Befestigen

Beim Klassiker SECUNORM MULTISAFE sind Sie seit jeher eine Öse gewohnt. Damit Sie Ihr Schneidwerkzeug immer einfach und sicher befestigen können.











PRODUKTEIGENSCHAFTEN


Technische Merkmale

 Hohe Sicherheit	 Klingenwechsel mit Werkzeug	 Höchster Abriebschutz	 Vollmetall
 Besonders ergonomisch	 2-fach nutzbare Klinge	 Klingenaustrittslänge	 Schnitttiefe
 Für Rechts- und Linkshänder	 Öse zum Befestigen	 Werbedruckgeeignet	

Hauptschneidmaterialien

 Karton: bis 3-lagig	 Kunststoffumreifungen	 Klebeband	 Rollenware abschwarten
 Textil	 Gummi	 Leder	 PVC-Bodenbelag

Montierte Klinge



NR. 5232
0,63 mm, Breitschliff

Optionale Klinge



NR. 52
0,63 mm



NR. 5233
0,63 mm, 1-seitiger Schliff



NR. 610
0,63 mm, rostfrei



NR. 65232
0,63 mm, abgerundete Spitzen, Breitschliff



NR. 85232
0,63 mm, Breitschliff, Schneide TiN-beschichtet



NR. 85233
0,63 mm, 1-seitiger Schliff, Schneide TiN-beschichtet



NR. 8852
0,63 mm, Schneide TiN-beschichtet



NR. 852
0,63 mm, rostfrei, Schneide TiN-beschichtet



NR. 56
0,63 mm




NR. 5634
0,63 mm, abgerundete Spitzen



NR. 60
0,63 mm

KLINGENWECHSEL



Lösen Sie die Schraube des Griffs und nehmen Sie die obere Griffhälfte ab. Nun können Sie die Klinge wenden oder wechseln.



PRODUKT- UND VERPACKUNGSDetails

Bestellnummer	NR. 08152.02	Verpackungseinheit	1 im Einzelkarton
Maße Messer (L x B x H)	142 x 17 x 38,5 mm	Gewicht Einzelkarton	177,5 g
Gewicht Messer	149,6 g	EAN-Code Einzelkarton	4002632920905
Basismaterial	Zink	Menge per Umkarton	10 Messer
Klingenaustritt	25 mm	Maße Umkarton	115 x 80 x 160 mm
Schnitttiefe	22 mm	Gewicht Umkarton	1811,7 g
		EAN-Code Umkarton	4002632972225
		Zolltarifnummer	82119300

SICHERHEITZERTIFIKAT

Ausstellungsdatum	10. Dezember 2015
Zertifikat	GS-Zertifikat NR. 602385-5971-55094-2015 C

Zertifikate und Auszeichnungen



SICHERHEITSHINWEISE

Bitte lesen Sie die Anleitung und bewahren Sie diese stets gut auf, damit Sie Ihr neues MARTOR-Schneidwerkzeug sicher und optimal verwenden können.

1. Allgemeine Anwendungshinweise: Bitte nutzen Sie das Produkt nur für Schneidarbeiten, stets sorgfältig und nicht auf zweckentfremdete Weise. Achten Sie hierzu auf die korrekte Handhabung und den richtigen Einsatz des Schneidwerkzeugs.

2. Besondere Anwendungshinweise zur Vermeidung von Verletzungsgefahren: Benutzen Sie nur einwandfreie Schneidwerkzeuge mit scharfer, sauberer und unbeschädigter Klinge. Lassen Sie beim Umgang mit dem Produkt immer größte Vorsicht walten.

Achtung, die Klinge ist scharf und kann zu erheblichen und tiefen Schnittverletzungen führen. Greifen Sie daher niemals in die Klinge! Zur Verringerung der Verletzungsgefahr halten Sie Ihre den Schneiduntergrund fixierende und stabilisierende Hand so, dass beim Abrutschen des Messers weder diese Hand noch andere Körperteile gefährdet sind.

3. Ersatzteilaustausch: Tauschen Sie stumpf gewordene Klingle rechtzeitig aus! Verwenden Sie dazu nur die bei MARTOR

erhältlichen Ersatzklingle. Ausgewechselte Klingle sind fachgerecht zu entsorgen. Sie gehören nicht in den Papiermüll, da sonst eine erhebliche Verletzungsgefahr besteht. Führen Sie Reparaturen nie selbst aus. Weist das Schneidwerkzeug Alterungs- oder sonstige Verschleißerscheinungen auf, wie z. B. Funktionsstörungen beim Klinglewechsel oder in der Handhabung des Schiebers, muss es ausgemustert und ersetzt werden. Veränderungen oder Manipulationen am Produkt sind nicht erlaubt, da diese die Produktsicherheit beeinträchtigen.

ACHTUNG, hier ist die Verletzungsgefahr besonders hoch!

4. Nichtverwendung des Schneidwerkzeugs: Sichern Sie die Klinge stets so, dass Schnittverletzungen ausgeschlossen sind. Bewahren Sie das Produkt an einem sicheren Ort auf.

5. Pflegehinweise: Halten Sie das Schneidwerkzeug immer sauber und setzen Sie es nicht unnötig Feuchtigkeit aus, um eine lange Lebensdauer zu gewährleisten.

ACHTUNG: Es wird keine Haftung für Folgeschäden übernommen. Technische Änderungen und Irrtümer vorbehalten. Dieses Produkt gehört nicht in Kinderhände!

ZUBEHÖR

GÜRTELTASCHE S MIT CLIP

NR. 9920



Wohin mit Ihrem Schneidwerkzeug, wenn Sie es mal nicht brauchen? In der robusten GÜRTELTASCHE S finden alle kompakten MARTOR-Messer sowie unsere Sicherheitsscheren Platz. Mehr noch: Die zusätzlichen Fächer können Sie flexibel bestücken, indem Sie hier z.B. noch einen Stift oder eine Klappenverpackung unterbringen. So transportieren Sie in der GÜRTELTASCHE Ihre Arbeitsmittel sicher von A nach B – und haben sie gleich zur Hand, sobald es weitergeht.

KÖCHER KLEIN

NR. 9842



Noch ein Ort, an dem Sie Ihr Schneidwerkzeug schnell wiederfinden – der kleinere Kunststoff-KÖCHER in Blau. Zu verwenden wie die größere Variante. Im blauen KÖCHER transportieren Sie am besten die SECUNORM-Messer MULTISAFE, MULTISSET, PROFI, PROFI LIGHT, PROFI25 und PROFI40.

SAMMELBOX

NR. 9810




Die SAMMELBOX befüllen Sie mit dem Inhalt Ihrer SAFEBOX. Oder direkt mit Ihren gebrauchten Klängen. Wenn die Box voll ist, drehen Sie den Deckel bis zum Anschlag zu. Die Box lässt sich jetzt nicht mehr öffnen. Danach können Sie die SAMMELBOX mit den Klängen sicher und komplett entsorgen.

WANDHALTERUNG

SAMMELBOX

NR. 9845



Gleich mitbestellen! Ihre SAMMELBOX können Sie mit der praktischen Halterung an jeder geeigneten Wand in Ihrem Unternehmen befestigen – und zum Entsorgen wieder abnehmen. Für die Montage an Rohren oder Stangen verwenden Sie bitte die mitgelieferte Klemme inkl. Schrauben und Muttern.

SAFEBOX

NR. 108000



Die SAFEBOX ist groß genug, um eine Vielzahl gebrauchter Klängen sicher aufzunehmen. Zugleich ist sie so kompakt, dass sie jeder Mitarbeiter bei sich tragen kann. Die zwei Schlitze nutzen Sie nicht nur zum Befüllen, sondern auch zum „Kürzen“ Ihrer Abbrechklingen. Die volle SAFEBOX entleeren Sie in die SAMMELBOX.

HERSTELLER

MARTOR KG | Lindgesfeld 28 | 42653 Solingen | Germany

T +49 212 73870-0 | F +49 212 73870-90 | info@martor.de | www.martor.com